

## Suriyeli Sığınmacıların Türkiye'ye Ekonomik Maliyeti (2011-2017)

Recep KARABULUT<sup>1</sup>

Mahmut AÇAK<sup>2</sup>

### Özet

15 Mart 2011 yılında başlayan iç karışıklık sürecinde nüfusu 20 milyon olan Suriye'de 13,5 milyon insan, yardıma muhtaç hale geldi. 6,1 milyon insan yerinden edilirken, 4,8 milyon insan ise kurtuluşu komşu ülkelere sığınmakta bulmuştur. Türkiye, Suriye krizi mağdurları için ilk günden itibaren din, dil, ırk ayrımı yapmadan “**Açık Kapı Politikası**” uygulamıştır. 16 Mart 2017 İtibariyle Türkiye'de yaşayan, Suriyeli sığınmacıların sayısı 2.963.636, bunlardan barınma merkezlerinde yaşayanların sayısı ise; 256.038 (%8,64) dir. Toplam Suriyeli sığınmacıların yaklaşık, % 46'sı 0-18 yaş aralığında ve % 14,73'ü ise 19-24 yaş aralığında yer almaktadır. Suriyeli mültecilerin tüm ihtiyaçları, Türkiye, Başbakanlık Afet ve Acil Durum Yönetimi Başkanlığı (AFAD) koordinasyonunda; İçişleri, Dışişleri, Sağlık, Milli Eğitim, Gıda Tarım ve Hayvancılık, Ulaştırma ve Maliye Bakanlıkları, Genelkurmay Başkanlığı, Diyanet İşleri Başkanlığı, Gümrük Müsteşarlığı ve Kızılay'ın ortak çalışmalarıyla yürütülmektedir.

AFAD Suriyeli sığınmacılar için 10 ilde kurulan, 22 barınma merkezinde, insanın ihtiyacı olan ve bir şehirde bulunması gereken tüm fiziksel, sosyal ve psikolojik ihtiyaçlar karşılanmaktadır. Barınma merkezlerinde insani ihtiyaçların dışında Suriyeli misafirlere yönelik eğitim ve mesleki kurs faaliyetleri de yürütülmektedir.

Türkiye'deki Suriyeli sığınmacıların Türkiye'ye maliyetini üç ana başlıkta toparlamak mümkündür. Bunlar; genel maliyetler, eğitim maliyetleri ve sağlık maliyetleri.

1 Recep Karabulut, Prof. Dr., İnönü Üniversitesi İİBF, recep.karabulut@inonu.edu.tr

2 Mahmut AÇAK, Doç. Dr., İnönü Üniversitesi Spor Bilimleri Fakültesi, mahmut.acak@inonu.edu.tr

**Anahtar kelimeler:** Türkiye, Suriyeli sığınmacılar, Sığınmacıların Maliyeti, AFAD

## 1. Giriş

Suriye’de 15 Mart 2011 yılında başlayan iç karışıklıklarda, aralarında sivillerin de bulunduğu, en az 400 bin insan hayatını kaybetti. Bu süreçte nüfusu 20 milyon olan Suriye’de 13,5 milyon insan, yardıma muhtaç hale geldi. 6,1 milyon insan yerinden edilirken, 4,8 milyon insan ise kurtuluşu komşu ülkelere sığınmakta buldu.

Türkiye, Suriye Krizi mağdurları için ilk günden beri din, dil, ırk ayırımı yapmadan “Açık Kapı Politikası” uyguladı.

Bugün, dünyanın en çok sığınmacıya ev sahipliği yapan ülkesi olan Türkiye, Başbakanlık Afet ve Acil Durum Yönetimi Başkanlığı (AFAD) koordinasyonunda, savaştan kaçan Suriyeli sığınmacılara yeni bir hayat sundu. Tüm Suriyeli sığınmacılara sağlık hizmetleri ücretsiz olarak sunuluyor; Suriyeli çocuklar okula kazandırılıyor.

Başbakanlık AFAD’ın Suriyeli sığınmacılar için kurduğu 22 barınma merkezinde, bir şehirde bulunan tüm fiziksel, sosyal ve psikolojik ihtiyaçlar karşılanıyor. AFAD barınma merkezlerinde, barınma ve sağlık gibi temel ihtiyaçların de ötesinde; demokratik seçimler yapılıyor, meslek kursları veriliyor, erken yaşta evlilik ile ilgili farkındalık kampanyaları yürütülüyor. Suriyeli mültecilerin tüm ihtiyaçları, AFAD’ın koordinasyonunda; İçişleri, Dışişleri, Sağlık, Milli Eğitim, Gıda Tarım ve Hayvancılık, Ulaştırma ve Maliye Bakanlıkları, Genelkurmay Başkanlığı, Diyanet İşleri Başkanlığı, Gümrük Müsteşarlığı ve Kızılay’ın ortak çalışmalarıyla yürütülmektedir.

## 2. Verilen Hizmetler

- AFAD barınma merkezlerinde, market, ısınma, güvenlik, ibadet, altyapı, haberleşme, itfaiye, tercümanlık, psiko-sosyal destek ve bankacılık hizmetleri de verilmekte olup, ayrıca çamaşırhane, bulaşıkhaneye ve duş ihtiyaçları da karşılanmaktadır.

- ▶ Barınma merkezlerinde insani ihtiyaçların dışında Suriyeli misafirlerin sosyal ihtiyaçlarına yönelik eğitim ve mesleki kurs faaliyetleri de yürütülmektedir.
- ▶ Dinlenme merkezleri, çocuk ve oyun parkları, televizyon odaları ve internet hizmetleri sunulmakta.
- ▶ Ayrıca barınma merkezlerinde su deposu, arıtma merkezi, trafo ve jeneratör gibi donatılar yer almaktadır.
- ▶ Türkiye'ye sığınan Suriyeli çocukların okullarına devam etmeleri her zaman öncelikli olmuştur. Suriyeli çocuklar okullara kazandırılmaktadır.
- ▶ AFAD barınma merkezlerinde 80.742 bin çocuk eğitime kazandırılmış. AFAD ve Milli Eğitim Bakanlığı işbirliği neticesinde anaokulundan lise son sınıfa kadar yaklaşık 700 bin çocuk okula devam etmeleri sağlanmıştır.
- ▶ Ayrıca AFAD barınma merkezlerinde yabancı dil, bilgisayar okuryazarlığı, halı dokuma gibi çeşitli sertifika programlarında 225 bin Suriyelinin eğitim kurslarına katılımı sağlanmıştır.

### 3. Türkiye'deki Suriyeli Sığınmacıların Mevcut Durumu

Barınma merkezlerinde bulunan yaklaşık 250 bin Suriye vatandaşının günlük insani ihtiyaçları ve sağlık hizmetleri AFAD koordinasyonunda sağlanmaktadır.

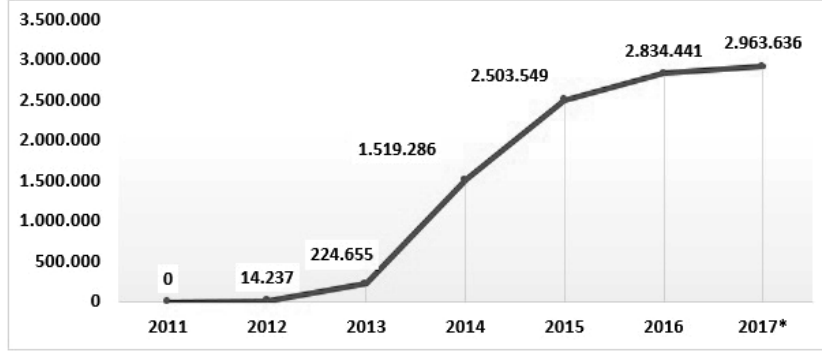
**Fotoğraf 1.**



Kamplardan bir görünüm

**Grafik 1.**

YILLARA GÖRE GEÇİCİ KORUMA KAPSAMINDAKİ SURİYELİLER



\*16.03.2017 tarihi itibarıyla

Kaynak: [http://www.goc.gov.tr/icerik6/gecici-koruma\\_363\\_378\\_4713\\_icerik](http://www.goc.gov.tr/icerik6/gecici-koruma_363_378_4713_icerik) 24.03.2017**Tablo 1.**

GEÇİCİ KORUMA KAPSAMINDAKİ SURİYELİLERİN GEÇİCİ BARINMA MERKEZLERİNE GÖRE DAĞILIMI

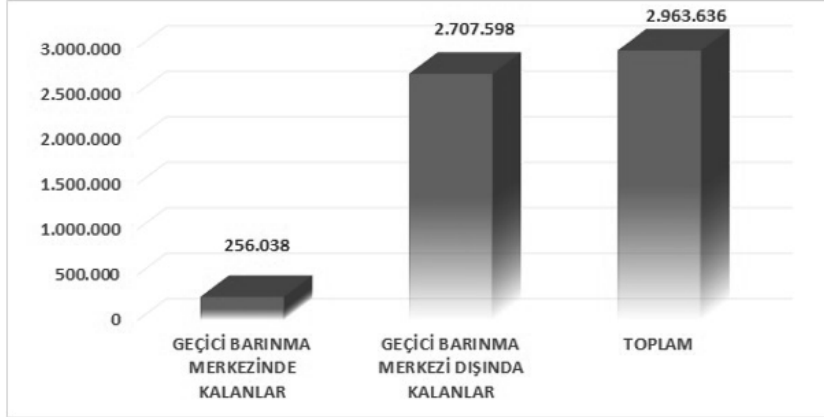
BARINMA MERKEZLERİ 16/03/2017 TARİHİ İTİBARIYLA (10 İLDE 22 BARINMA MERKEZİ)		
SURİYE	ŞANLIURFA	112.268
	GAZİANTEP	38.454
	KİLİS	35.783
	KAHRAMANMARAŞ	18.417
	MARDİN	3.393
	HATAY	20.022
	ADANA	555
	ADİYAMAN	9.629
	OSMANİYE	7.302
	MALATYA	10.215
	TOPLAM	256.038
	GEÇİCİ BARINMA MERKEZLERİ DIŞINDA KALAN SURİYELİ SAYISI	2.707.598
	ÜLKEMİZDE BULUNAN TOPLAM SURİYELİ SAYISI	2.963.636

Kaynak: Afet ve Acil Durum Yönetimi Başkanlığı (AFAD)

Kaynak: <https://www.afad.gov.tr/tr/2374/Barinma-Merkezlerinde-Son-Durum> 20 Mart 2017

**Grafik 2.**

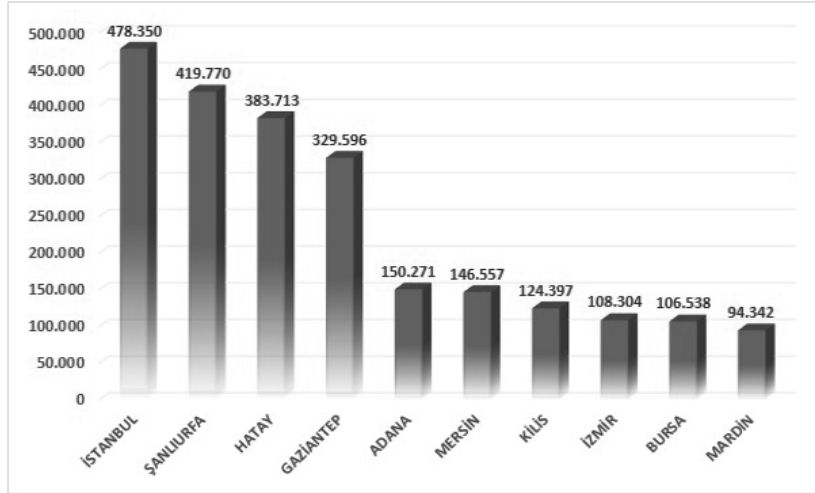
**GEÇİCİ BARINMA MERKEZLERİ İÇİNDE VE DIŞINDA KALAN SURIYELİLER**



Kaynak: [http://www.goc.gov.tr/icerik6/gecici-koruma\\_363\\_378\\_4713\\_icerik](http://www.goc.gov.tr/icerik6/gecici-koruma_363_378_4713_icerik) 24.03.2017

**Grafik 3.**

**GEÇİCİ KORUMA KAPSAMINDA BULUNAN SURIYELİLERİN İLK 10 İLE GÖRE DAĞILIMI**



Kaynak: [http://www.goc.gov.tr/icerik6/gecici-koruma\\_363\\_378\\_4713\\_icerik](http://www.goc.gov.tr/icerik6/gecici-koruma_363_378_4713_icerik) 24.03.2017

**Tablo 2.****BİYOMETRİK VERİLERİ ALINARAK KAYIT ALTINA ALINAN SÜRİYELİLERİN YAŞ VE CİNSİYETE GÖRE DAĞILIMI (16.03.2017)**

YAŞ	ERKEK	KADIN	TOPLAM
TOPLAM	1.584.004	1.379.632	2.963.636
0-4	185.639	172.523	358.162
5-9	219.080	206.313	425.393
10-14	166.033	153.213	319.246
15-18	136.586	115.505	252.091
19-24	246.999	189.551	436.550
25-29	160.596	125.665	286.261
30-34	135.292	106.401	241.693
35-39	96.035	79.554	175.589
40-44	67.550	63.255	130.805
45-49	52.055	47.919	99.974
50-54	41.988	40.251	82.239
55-59	28.174	28.081	56.255
60-64	19.587	20.016	39.603
65-69	13.033	13.409	26.442
70-74	6.959	7.713	14.672
75-79	4.318	5.147	9.465
80-84	2.274	2.873	5.147
85-89	1.228	1.524	2.752
90+	578	719	1.297

Kaynak: [http://www.goc.gov.tr/icerik6/gecici-koruma\\_363\\_378\\_4713\\_icerik](http://www.goc.gov.tr/icerik6/gecici-koruma_363_378_4713_icerik) 24.03.2017**Yaş Grubuna Göre Toplam Dağılım**

- ▶ 0-4 yaş gurubu 358.162 (%12,08)
- ▶ 0-18 yaş gurubu 1.354.892 (% 45,71)
- ▶ 5-18 yaş grubu 996.730 ilk ve orta öğretim (% 33,63)
- ▶ 19-24 yaş grubu 436.550 üniversite öğrenim (% 14,73)
- ▶ 18 yaş ve üstü 1.608.744 (% 54,28)
- ▶ 19-64 yaş grubu 1.548.969 iş gücü (% 52,26)
- ▶ 65 yaş ve üstü 59.775 yaşlı (% 2,01)

Tablo 3.

## GEÇİCİ KORUMA KAPSAMINDAKİ SÜRİYELİLERİN İLLERE GÖRE DAĞILIMI

ÜLKEMİZDE GEÇİCİ KORUMA KAPSAMINDA BULUNAN SÜRİYELİLERİN DAĞILIMI 16.03.2017										ALFABETİK
İL SIRA	İLLER	KAYIT EDİLEN	NÜFUS	İL NÜFUSU İLE KARŞILAŞTIRMA YÜZDESİ	İL SIRA	İLLER	KAYIT EDİLEN	NÜFUS	İL NÜFUSU İLE KARŞILAŞTIRMA YÜZDESİ	
	TOPLAM	2.963.636	79.814.871	3,71%		TOPLAM	2.963.636	79.814.871	3,71%	
1	ADANA	150.271	2.201.670	6,83%	42	KAHRAMANMARAŞ	90.001	1.112.634	8,09%	
2	ADYAMAN	25.623	610.484	4,20%	43	KARABÜK	483	242.347	0,20%	
3	AFYON	4.664	714.523	0,65%	44	KARAMAN	582	245.610	0,24%	
4	AĞRI	917	542.255	0,17%	45	KARS	184	289.786	0,06%	
5	AKSARAY	1.475	396.673	0,37%	46	KASTAMONU	909	376.945	0,24%	
6	AMASYA	244	326.351	0,07%	47	KAYSERİ	58.840	1.358.980	4,33%	
7	ANKARA	73.042	5.346.518	1,37%	48	KIRIKKALE	794	277.984	0,29%	
8	ANTALYA	401	2.328.555	0,02%	49	KIRKLARELİ	2.120	351.684	0,60%	
9	ARDAHAN	98	98.335	0,10%	50	KIRŞEHİR	870	229.975	0,38%	
10	ARTVİN	40	168.068	0,02%	51	KİLİS	124.397	130.825	95,09%	
11	AYDIN	7.928	1.068.260	0,74%	52	KOCAELİ	32.037	1.830.772	1,75%	
12	BALIKESİR	2.171	1.196.176	0,18%	53	KONYA	73.401	2.161.303	3,40%	
13	BARTIN	33	192.389	0,02%	54	KÜTAHYA	362	573.642	0,06%	
14	BATMAN	19.685	576.899	3,41%	55	MALATYA	21.979	781.305	2,81%	
15	BAYBURT	42	90.154	0,05%	56	MANİSA	6.649	1.396.945	0,48%	
16	BİLECİK	554	218.297	0,25%	57	MARDİN	94.342	796.237	11,85%	
17	BİNGÖL	694	269.560	0,26%	58	MERSİN	146.557	1.773.852	8,26%	
18	BİTLİS	737	341.225	0,22%	59	MUĞLA	9.474	923.773	1,03%	
19	BOLU	1.143	299.896	0,38%	60	MUŞ	856	406.501	0,21%	
20	BURDUR	8.055	261.401	3,08%	61	NEVŞEHİR	6.586	290.895	2,26%	
21	BURSA	106.538	2.901.396	3,67%	62	NİĞDE	3.424	351.468	0,97%	
22	ÇANAKKALE	3.774	519.793	0,73%	63	ORDU	722	750.588	0,10%	
23	ÇANKIRI	372	183.880	0,20%	64	OSMANİYE	43.688	522.175	8,37%	
24	ÇORUM	1.881	527.863	0,36%	65	RİZE	661	331.048	0,20%	
25	DENİZLİ	7.884	1.005.687	0,78%	66	SAKARYA	8.078	976.948	0,83%	
26	DİYARBAKIR	29.753	1.673.119	1,78%	67	SAMSUN	4.281	1.295.927	0,33%	
27	DÜZCE	612	370.371	0,17%	68	SİİRT	3.372	322.664	1,05%	
28	EDİRNE	6.511	401.701	1,62%	69	SİNOP	82	205.478	0,04%	
29	ELAZIĞ	5.803	578.789	1,00%	70	SİVAS	2.520	621.224	0,41%	
30	ERZİNCAN	179	226.032	0,08%	71	ŞANLIURFA	419.770	1.940.627	21,63%	
31	ERZURUM	669	762.021	0,09%	72	ŞIRNAK	14.400	483.788	2,98%	
32	ESKİŞEHİR	2.480	844.842	0,29%	73	TEKİRDAĞ	6.440	972.875	0,66%	
33	GAZİANTEP	329.596	1.974.244	16,69%	74	TOKAT	852	602.662	0,14%	
34	GİRESUN	153	444.467	0,03%	75	TRABZON	2.173	779.379	0,28%	
35	GÜMÜŞHANE	78	172.034	0,05%	76	TUNCELİ	89	82.193	0,11%	
36	HAKKARİ	1.000	267.813	0,37%	77	UŞAK	1.315	358.736	0,37%	
37	HATAY	383.713	1.555.165	24,67%	78	VAN	1.848	1.100.190	0,17%	
38	İĞDIR	88	192.785	0,05%	79	YALOVA	2.879	241.665	1,19%	
39	İSPARTA	6.385	427.324	1,49%	80	YOZGAT	3.349	421.041	0,80%	
40	İSTANBUL	478.350	14.804.116	3,23%	81	ZONGULDAK	330	597.524	0,06%	
41	İZMİR	108.304	4.223.545	2,56%						

Kaynak: [http://www.goc.gov.tr/icerik6/gecici-koruma\\_363\\_378\\_4713\\_icerik](http://www.goc.gov.tr/icerik6/gecici-koruma_363_378_4713_icerik) 24.03.2017

#### 4. Maliyetler

- ▶ Barınma merkezlerinin inşası
- ▶ İdame giderleri
  - Hizmet veren personel ücretleri
  - Elektrik su tüketimi
  - Ulaşım hizmetleri
  - Bakım onarım giderleri
  - Temizlik hizmetleri
  - Güvenlik hizmetleri
- ▶ İaşe giderleri
- ▶ Eğitim Hizmetleri
- ▶ Sağlık Hizmetleri
  - Poliklinik
  - Yatan hasta
  - Doğum
  - Ameliyat

#### 4.1. Maliyetlerin Hesaplanması

Malatya Beydağı konteynırkenti barınma merkezi'nde bulunan sığınmacıların sayıları ve maliyetleri esas alınarak Türkiye'deki toplam göçmenlerin maliyetlerin ne kadar olduğu hesaplanmaya çalışılmıştır.

##### 4.1.1. Barınma, İdame ve İaşe Maliyeti

Barınma inşası için kişi başı harcama tutarı: 3000 TL (bir kereye mahsus)

Malatya Beydağı konteynırkent barınma merkezi'nde bulunan sığınmacıların sayısı **10.215 kişi**

**Bu kampın 1 aylık genel gideri: 3.300.000 TL**  
(Malatya Valilik verileri)



<b>Verilen aylık alış veriş çeki toplamı:</b>	<b>1.021.500 TL</b> (kişi başı 100 TL) <sup>3</sup>
<b>Aylık genel gider toplamı:</b>	<b>4.321.500 TL</b> (3.300.000 TL + 1.021.500 TL)
<b>Yıllık genel gider toplamı:</b>	<b>51.858.000 TL</b> (4.321.500×12)

Malatya Beydağı konteynırkent barınma merkezinde bulunan sığınmacılar için **kişi başı idame ve iaşe giderler:**

<b>Yıllı giderler:</b>	<b>5.076,6 TL (51.858.000/10.215)</b>
<b>Aylık giderler:</b>	<b>423 TL</b>
<b>Günlük giderler:</b>	<b>14,10 TL</b> olarak hesaplanmaktadır.

2011-2017 yılları için Türkiye'de sığınmacı kamplarında bulunan göçmenlerin barınma, idame ve iaşe maliyeti şöyle hesaplamak mümkün.

**Barınma Maliyeti: 768.114.000 TL**  
(256.038 kişi için-kişi başı 3000 TL bir kereye mahsus)

**İdame ve iaşe maliyeti** (kişi başına yıllık gider × yıldaki kişi sayısı)

2017 yılı için	389.940.753 TL (5.076,6×256.038×0,3) (Ocak-Şubat-Mart ayları)
2016 yılı için	1.299.802.510 TL (256.038 kişi)
2015 yılı için	1.312.488.934 TL (258.537 kişi)
2014 yılı için	1.114.288.317 TL (219.495 kişi)
2013 yılı için	1.067.791.738 TL (210.336 kişi)
2012 yılı için	754.012.168 TL (148.527 kişi)
2011 yılı için	46.085.375 TL (9.078 kişi)

**Toplam barınma maliyet: 6.752.423.795 TL<sup>4</sup>**

- 3 Her bir kamp sakinine 100 lira alış veriş çeki verilmektedir. Bunun 50 lirası Türk Kızılay'ı 50 liralık kısmı ise AFAD tarafından karşılanmaktadır.
- 4 <http://www.kdk.gov.tr> adresinden alınan veriler esas alınarak barınma maliyetleri hesaplanmıştır.

#### 4.1.2. Eğitim Maliyeti

Türkiye’de 2017 yılı itibariyle ilk ve orta öğretimde öğrenim gören Suriyeli öğrenci sayısı yaklaşık 750 bin kişidir.(<http://www.kdk.gov.tr>)

OECD verilerine göre Türkiye’de tüm eğitim kademelerinde öğrenci başına ortalama 1.614 ABD doları harcama yapılmaktadır. Eğitim kademeleri baz alındığında bu miktarın;

Yükseköğretimde 4 bin 648 dolar,

Mesleki ve teknik ortaöğretimde 2 bin 293 dolar,

Genel ortaöğretimde bin 531 dolar,

İlköğretimde bin 130 dolar olduğu kaydedilmiştir.

İlk ve öğretimde öğrenim gören bir öğrencinin ortalama yıllık maliyeti yaklaşık 1.330 dolar olarak kabul edilmiştir. (<http://meb.gov.tr>)

Yıllara göre ilk ve orta öğretimde eğitim alan Suriyeli mültecilerin eğitim maliyetleri aşağıdaki gibi hesaplanmıştır.

5-18 yaş grubu Suriyeli mülteci sayısı 996.730 kişi. İlk ve orta öğretim öğrenci sayısı 750.000 kişi. (5-18 yaş grubunun toplam nüfusa oranı % 33,63) (okullaşma oranı  $750.000/996.730 = \%75,25$ )

#### Yıllara göre öğrenci sayıları:

2016-2017 eğitim – öğretim yılı için ( $2.963.636 \text{ kişi} \times 0,3363 \times 0,7525$ )	750.000 öğrenci
2015-2016 eğitim – öğretim yılı için ( $2.834.441 \text{ kişi} \times 0,3363 \times 0,7525$ )	718.153 öğrenci
2014-2015 eğitim – öğretim yılı için ( $2.503.549 \text{ kişi} \times 0,3363 \times 0,7525$ )	634.316 öğrenci
2013-2014 eğitim – öğretim yılı için ( $1.519.286 \text{ kişi} \times 0,3363 \times 0,7525$ )	384.936 öğrenci
2012-2013 eğitim – öğretim yılı için ( $224.655 \text{ kişi} \times 0,3363 \times 0,7525$ )	56.920 öğrenci
2011-2012 eğitim – öğretim yılı için ( $14.237 \text{ kişi} \times 0,3363 \times 0,7525$ )	3.607 öğrenci
2010-2011 eğitim – öğretim yılı için ( $9.078 \text{ kişi} \times 0,3363 \times 0,7525$ )	2.300 öğrenci

**Toplam öğrenci sayısı 2.550.232**

**Bir öğrencinin yıllık maliyeti \*1.330 dolar**

**Toplam eğitim maliyeti: 12.210.510.816 TL**

(3.391.808.560 dolar, 1ABD \$=3,60 TL olarak alınmıştır)

#### 4.1.3. Sağlık Maliyeti

İlk Suriyeli sığınmacının Türkiye'ye gelmesinden itibaren bugüne kadar (Mart 2017) Suriye ve Iraklı sığınmacıların tedavileri kapsamında;

- ▶ Gerçekleştirilen ameliyat sayısı 841.118 adet.  
(Her bir ameliyat maliyeti çok değişkendir. Sağlık Uygulama Tebliğlerinde (SUT) bunlar ayrı ayrı incelenebilir)
- ▶ Yatan hasta sayısı 1.016.261  
(Sadece bir gecelik normal yatak ücreti 30 TL)
- ▶ Poliklinik hizmet sayısı 22.497.207 adet  
(Ortalama ayakta tedavi maliyeti 36,5 TL)
- ▶ Doğan Suriyeli bebek sayısı 197.948.  
(Normal bir doğumun maliyeti yaklaşık 530 TL)

Bunlara göre;

- ▶ Poliklinik hizmeti maliyeti: 821.148.056 TL  
(22.497.207×36,5)
- ▶ Yatan hasta maliyeti (ortalama 5 gün): 152.439.150 TL  
(5×30×1.016.261)
- ▶ Doğum maliyeti: 104.912.440 TL  
(197.948×530)
- ▶ Ameliyat maliyeti: 841.118.000 TL  
(841.118×1000 TL)

(bir ameliyat maliyeti 1000 TL olarak kabul edilmiştir).

**Toplam sağlık maliyeti: 1.919.617.646 TL**

#### 4.1.4. Türkiye'ye Toplam Maliyeti

Aşağıda her biri hesaplanmış üç ana maliyet kalemlerinden oluşan Suriyeli göçmenlerin Türkiye'ye toplam ekonomik maliyeti **20.882.552.257 TL** olarak hesaplanmıştır. Bu maliyetlere diğer kurumların, derneklerin, şirketlerin ve bireylerin yapmış olduğu aynı ve/veya nakdi yardımlar dâhil edilmemiştir.

- ▶ **BARINMA, İDAME ve İAŞE MALİYET: 6.752.423.795 TL**
- ▶ **EĞİTİM MALİYETİ: 12.210.510.816 TL**
- ▶ **SAĞLIK MALİYETİ: 1.919.617.646 TL**

#### 5. Sonuç

Bugün, dünyanın en çok sığınmacısına ev sahipliği yapan ülkesi olan Türkiye, Suriye'de 15 Mart 2011 yılında başlayan iç karışıklıklar sonrasında, Suriye krizi mağdurları için ilk günden beri hiç bir ayırım yapmadan "Açık Kapı Politikası" uygulamış ve Başbakanlık Afet ve Acil Durum Yönetimi Başkanlığı (AFAD) koordinasyonunda, savaştan kaçan Suriyeli sığınmacılara yeni bir hayat sunmuştur.

AFAD'ın Suriyeli sığınmacılar için kurduğu 22 barınma merkezinde, bir şehirde bulunan tüm fiziksel, sosyal ve psikolojik ihtiyaçlar karşılanmaktadır.

Yaklaşık 250 bin kadarı geçici barınma merkezlerinde ağırlanan, Türkiye'de geçici koruma kapsamındaki Suriyeli sayısı yaklaşık 3 milyon kadardır.

Mart 2011 yılından itibaren Türkiye'ye sığınmacı olan bu Suriyelilerin Türkiye'ye ekonomik maliyeti, her ne kadar, Suriyeli sığınmacıların sağlık maliyetleri - özellikle ameliyat maliyetleri - sağlıklı olarak belirlenememiş ise de, barınma merkezlerinin inşası, idame ve iâşe giderleri için **6.752.423.795 TL**, eğitim hizmetleri için **12.210.510.816 TL**, sağlık hizmetleri için **1.919.617.646 TL** olmak üzere; toplam **20.882.552.257 TL** kadardır.

## **Cost Of Syrian Refugees In Turkey (2011- 2017)**

### **Abstract**

In the process of the domestic conflict which started on March 2011, 13,5 million people out of 20 millions in Syria became in need of help 6,1 million people have been forced to flee, and 4,8 million people have found salvation in neighbouring countries.

For the victims of the Syrian crisis, Turkey applied the “Open Door Policy” without distinction of religion, language or race since the first day. Today, Turkey, the world’s most host to asylum seekers, offers a new life to the Syrian asylum seeker who escaped from the war in coordination with the Prime Ministry Disaster and Emergency Management Authority (AFAD).

The number of Syrian asylum seekers living in Turkey as of March 16, 2017 is 2,963,636 and the number of people living in these centres is; 256.038 (8.64%) Approximately 46% of total Syrian asylum seekers are between 0-18 years of age. All the needs, physical, social and psychological, of Syrian refugees are meet and coordinated by AFAD who established 22 settlement canters on 10 different cities. The cost of Syrian asylum seekers to Turkey can be categorized into three groups, which are; Cost in general, cost for education and cost for health care.

**Key Words:** Turkey, Syrian Refugees, Cost of Syrian Refugees, AFAD

### Kaynakça

<http://meb.gov.tr/444-egitim-sisteminden-geri-donus-yok/haber/10707/tr> 24Mart 2017

[http://www.goc.gov.tr/icerik6/gecici-koruma\\_363\\_378\\_4713\\_icerik](http://www.goc.gov.tr/icerik6/gecici-koruma_363_378_4713_icerik) 24.03.2017

<http://www.kdk.gov.tr/haber/suriyeli-misafirler-3-yildir-kardes-toprak-larinda/463>

<https://www.afad.gov.tr/tr/2374/Barinma-Merkezlerinde-Son-Durum> 20 Mart 2017

<https://tr.sputniknews.com/turkiye/201509181017818224/> **Suriyeli sığınmacıların Türkiye'ye maliyeti belli oldu** 24 Mart 2017

[http://www.milligazete.com.tr/turkiyenin\\_suriyeliler\\_icin\\_harcadigi\\_para/459833](http://www.milligazete.com.tr/turkiyenin_suriyeliler_icin_harcadigi_para/459833), **Türkiye'nin Suriyeliler için harcadığı para** 30.04.2017

<http://www.sonpiyasa.com/2017/03/23/suriyelilere-harcanan-para-25-milyar-dolar-oldu-haber/> **Suriyelilere Harcanan Para 25 Milyar Dolar Oldu** 23.04.2017

<http://www.ntv.com.tr/ekonomi/bir-milyon-suriyeliye-her-ay-100er-lira-destek-verilecek,GR19iGRkLE6I6Kgy9n8HPg>, **Bir milyon Suriyeliye her ay 100'er lira destek verilecek** 26.09.2016

<https://www.afad.gov.tr/upload/Node/3493/xfiles/suriyeli-misafirlerimiz.pdf> **Suriyeli Misafirlerimiz KARDEŞ TOPRAKLARINDA** 20.03.2017

Malatya Valilik Verileri